


ACCESSOIRES

Chaise métal*



(* voir dimensions en page 21)

Chaise haute protection (PP)



Disponible en version **ATEX**

Manchettes souples (PVC) et colliers de serrage (INOX)



Diamètres (mm)							
Manchettes	Ø 75	Ø 90	Ø 125	Ø 160	Ø 200	Ø 250	Ø 315
Colliers	-	-	Ø 125	Ø 160	Ø 200	Ø 250	Ø 315

Disponible en version **ATEX**

Commutateur câblé 0,8 m (IP65)



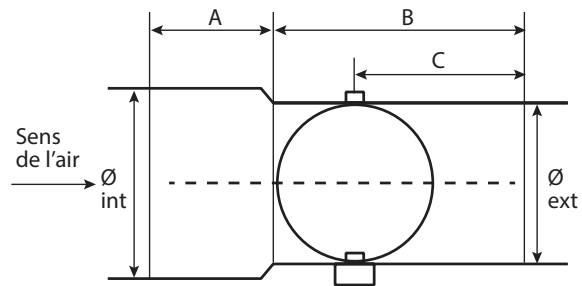
Disponible en version **ATEX**

Réduction (PVC, femelle/femelle)



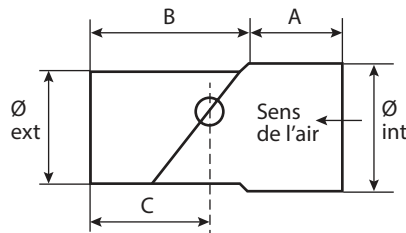
Dimensions (mm) - Femelle/femelle						
Ø 125/160	Ø 125/200	Ø 160/200	Ø 200/250	Ø 200/315	Ø 250/315	Ø 315/400

Voilet de réglage (PVC)



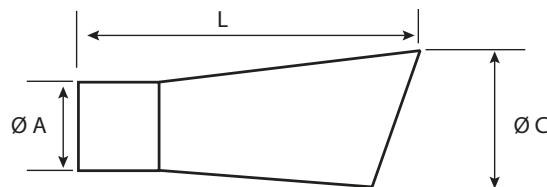
Dimensions (mm)					
Type	A	B	C	Ø int.	Ø ext.
Ø 125	60	130	80	125	125
Ø 160	60	145	90	160	160
Ø 200	60	160	100	200	200
Ø 250	60	165	100	250	250
Ø 315	60	170	100	315	315

Clapet anti-retour (PVC)



Dimensions (mm)					
Type	A	B	C	Ø int.	Ø ext.
Ø 125	60	160	110	125	125
Ø 160	60	200	130	160	160
Ø 200	60	210	140	200	200
Ø 250	60	260	170	250	250
Ø 315	60	290	180	315	315

Diffuseur (PP)



Dimensions (mm)			
Type	Ø A	L	Ø C
125	125	160	155
160	160	200	215
200	200	210	240
250	250	260	305
315	315	450	390

Disponible en version **ATEX**